


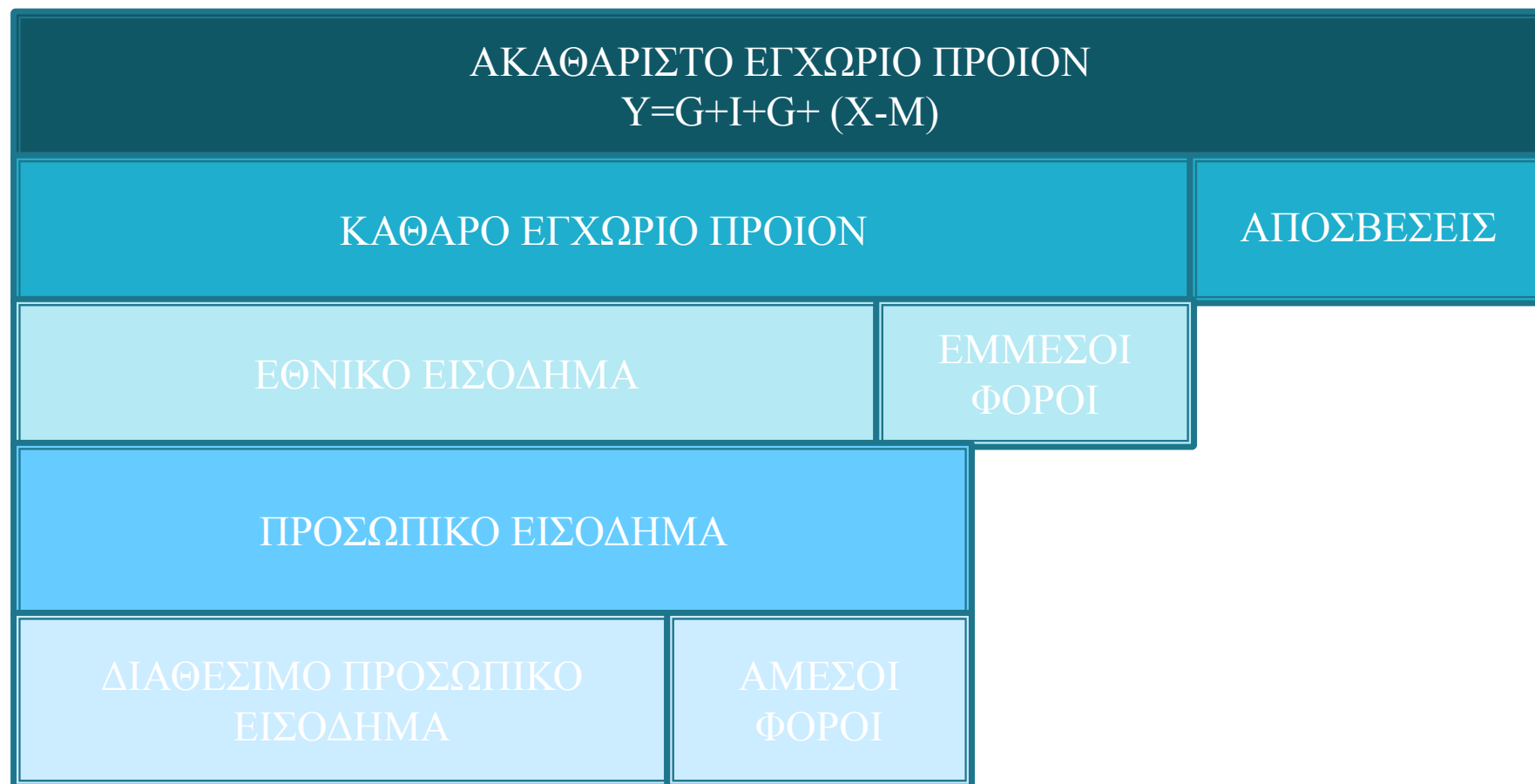
**ΠΑΝΕΠΙΣΤΗΜΙΟ ΑΘΗΝΩΝ**  
**Σχολή Νομικών Οικονομικών και Πολιτικών Επιστημών**  
**Τμήμα Πολιτικής Επιστήμης και Δημόσιας Διοίκησης**

**Πολιτική Οικονομία Ι:**  
**Μακροθεωρία και Πολιτική**  
**Νίκος Κουτσιαράς**

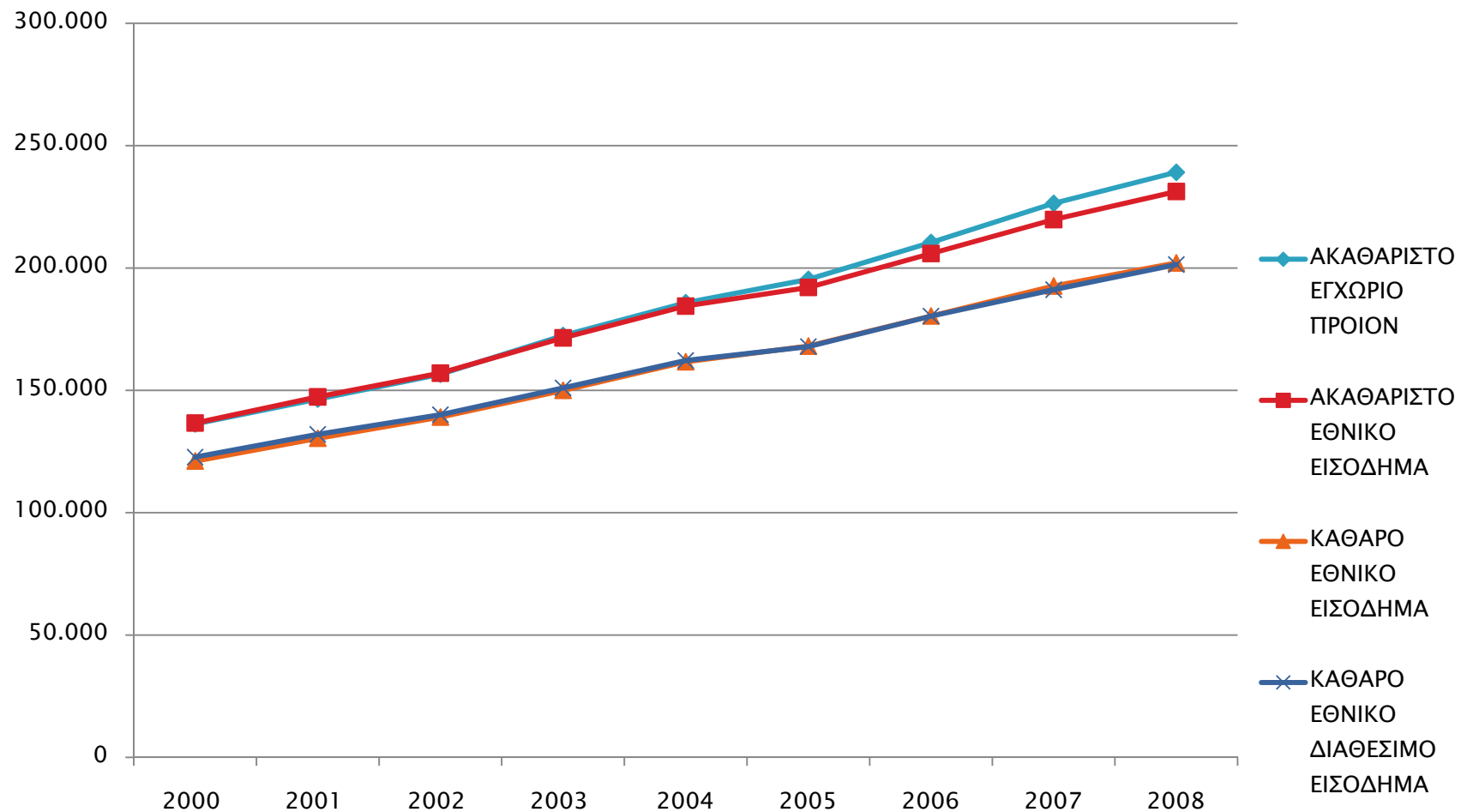
**Φρ. ΠΟ 2 α: Εθνικοί λογαριασμοί**  
**Κυριάκος Φιλίνης**



## Από το ΑΕγχ.Π στο διαθέσιμο προσωπικό εισόδημα



## Το εισόδημα στην Ελλάδα (τρέχουσες τιμές, εκατομμύρια ευρώ)



ΠΗΓΗ: Ελληνική Στατιστική Υπηρεσία

## Το εισόδημα στην Ελλάδα (τρέχουσες τιμές, εκατομμύρια ευρώ)

|   | 2000    | 2001    | 2002    | 2003    | 2004    | 2005    | 2006    | 2007    | 2008    |
|---|---------|---------|---------|---------|---------|---------|---------|---------|---------|
| <b>ΑΚΑΘΑΡΙΣΤΟ ΕΓΧΩΡΙΟ ΠΡΟΙΟΝ</b>                            | 136.281 | 146.428 | 156.615 | 172.431 | 185.813 | 195.366 | 210.459 | 226.437 | 239.141 |
| + Πρωτογενή εισοδήματα που εισπράττονται από την αλλοδαπή   | 6.948   | 6.974   | 6.109   | 5.749   | 5.981   | 6.271   | 6.643   | 7.803   | 9.082   |
| - Πρωτογενή εισοδήματα που πληρώνονται στην αλλοδαπή        | 6.581   | 6.050   | 5.697   | 6.731   | 7.348   | 9.571   | 11.179  | 14.422  | 16.938  |
| <b>ΑΚΑΘΑΡΙΣΤΟ ΕΘΝΙΚΟ ΕΙΣΟΔΗΜΑ</b>                           | 136.648 | 147.352 | 157.028 | 171.449 | 184.446 | 192.066 | 205.922 | 219.817 | 231.285 |
| - Αποσβέσεις παγίου κεφαλαίου                               | 15.541  | 16.932  | 17.948  | 21.476  | 22.779  | 23.983  | 25.533  | 27.170  | 29.210  |
| <b>ΚΑΘΑΡΟ ΕΘΝΙΚΟ ΕΙΣΟΔΗΜΑ</b>                               | 121.107 | 130.419 | 139.080 | 149.973 | 161.666 | 168.083 | 180.390 | 192.647 | 202.075 |
| + Τρέχουσες μεταβιβάσεις που εισπράττονται από την αλλοδαπή | 3.100   | 3.058   | 2.641   | 2.700   | 2.626   | 2.569   | 2.747   | 2.531   | 2.927   |
| - Τρέχουσες μεταβιβάσεις που πληρώνονται στην αλλοδαπή      | 1.482   | 1.467   | 1.665   | 1.706   | 2.101   | 2.760   | 2.794   | 4.026   | 3.596   |
| <b>ΚΑΘΑΡΟ ΕΘΝΙΚΟ ΔΙΑΘΕΣΙΜΟ ΕΙΣΟΔΗΜΑ</b>                     | 122.725 | 132.010 | 140.056 | 150.967 | 162.191 | 167.892 | 180.343 | 191.152 | 201.406 |


▶ ΠΗΓΗ: Ελληνική Στατιστική Υπηρεσία

**Τα μεγέθη των εθνικών λογαριασμών της Ελλάδας (τρέχουσες τιμές, εκατ. Ευρώ, 2000-2007)**

|  | <b>2000</b>   | <b>2001</b>   | <b>2002</b>   | <b>2003</b>   | <b>2004</b>   | <b>2005</b>   | <b>2006</b>   | <b>2007</b>   |
|--|---------------|---------------|---------------|---------------|---------------|---------------|---------------|---------------|
| <b>Επένδυση (I)</b>                        | 16147         | 16165         | 15110         | 16970         | 8732          | 10191         | 16158         | 15782         |
| <b>Αποταμίευση (S)</b>                     | 2841          | 3396          | 1466          | 5683          | 4200          | 2628          | 55            | -370          |
| <b>Αποταμίευση ιδιωτικού τομέα (S-I)</b>   | <b>-13306</b> | <b>-12769</b> | <b>-13644</b> | <b>-11287</b> | <b>-4532</b>  | <b>-7563</b>  | <b>-16103</b> | <b>-16152</b> |
| <b>Δημόσια έσοδα (T)</b>                   | 58538         | 59816         | 63041         | 67290         | 70583         | 75219         | 83494         | 91495         |
| <b>Δημόσιες δαπάνες (G)</b>                | <b>63627</b>  | <b>66318</b>  | <b>70614</b>  | <b>77143</b>  | <b>84333</b>  | <b>85626</b>  | <b>90193</b>  | <b>100458</b> |
| <b>Αποταμίευση δημόσιου τομέα (T-G)</b>    | -5089         | -6502         | -7573         | -9853         | -13750        | -10407        | -6699         | -8963         |
| <b>Συνολική αποταμίευση (S-I)+(T-G)</b>    | <b>-18395</b> | <b>-19271</b> | <b>-21217</b> | <b>-21140</b> | <b>-18282</b> | <b>-17970</b> | <b>-22802</b> | <b>-25115</b> |
| <b>Εισαγωγές (M)</b>                       | 52277         | 54457         | 54221         | 55649         | 59725         | 61667         | 69833         | 76556         |
| <b>Εξαγωγές (X)</b>                        | 33882         | 35186         | 33004         | 34509         | 41443         | 43697         | 47535         | 51441         |
| <b>Ισοζύγιο τρεχουσών συναλλαγών (X-M)</b> | <b>-18395</b> | <b>-19271</b> | <b>-21217</b> | <b>-21140</b> | <b>-18282</b> | <b>-17970</b> | <b>-22298</b> | <b>-25115</b> |
| <b>ΑΕΠ</b>                                 | 137929,5      | 146427,9      | 156614,6      | 172431,1      | 185812,6      | 195366,1      | 210459,5      | 226437        |


## Τα μεγέθη των εθνικών λογαριασμών της Ελλάδας (% ΑΕΠ, 2000-2007)

|                                     | 2000   | 2001   | 2002   | 2003   | 2004  | 2005  | 2006   | 2007   |
|-------------------------------------|--------|--------|--------|--------|-------|-------|--------|--------|
| Αποταμίευση ιδιωτικού τομέα (S-I)   | -9,65  | -8,72  | -8,71  | -6,55  | -2,44 | -3,87 | -7,65  | -7,13  |
| Αποταμίευση δημόσιου τομέα (T-G)    | -3,69  | -4,44  | -4,84  | -5,71  | -7,40 | -5,33 | -3,18  | -3,96  |
| Συνολική αποταμίευση (S-I)+(T-G)    | -13,34 | -13,16 | -13,55 | -12,26 | -9,84 | -9,20 | -10,83 | -11,09 |
| Ισοζύγιο τρεχουσών συναλλαγών (X-M) | -13,34 | -13,16 | -13,55 | -12,26 | -9,84 | -9,20 | -10,59 | -11,09 |



**Τα μεγέθη των εθνικών λογαριασμών της Ισπανίας (τρέχουσες τιμές, εκατ. Ευρώ, 2000-2007)**


|  | <b>2000</b>   | <b>2001</b>   | <b>2002</b>   | <b>2003</b>   | <b>2004</b>   | <b>2005</b>   | <b>2006</b>   | <b>2007</b>   |
|--|---------------|---------------|---------------|---------------|---------------|---------------|---------------|---------------|
| <b>Αποταμίευση ιδιωτικού τομέα (S-I)</b>   | -13431        | -12699        | -11996        | -16804        | -30614        | -56748        | -82660        | -91443        |
| <b>Δημόσια έσοδα (T)</b>                   | 240259        | 258490        | 280121        | 298850        | 324030        | 358135        | 397720        | 432808        |
| <b>Δημόσιες δαπάνες (G)</b>                | 246542        | 262982        | 283597        | 300643        | 327015        | 349383        | 377876        | 412751        |
| <b>Αποταμίευση δημόσιου τομέα (T-G)</b>    | <b>-6283</b>  | <b>-4492</b>  | <b>-3476</b>  | <b>-1793</b>  | <b>-2985</b>  | <b>8752</b>   | <b>19844</b>  | <b>20057</b>  |
| <b>Συνολική αποταμίευση (S-I)+(T-G)</b>    | <b>-19714</b> | <b>-17191</b> | <b>-15472</b> | <b>-18597</b> | <b>-33599</b> | <b>-47996</b> | <b>-62816</b> | <b>-71386</b> |
| <b>Εισαγωγές (M)</b>                       | 202706        | 211333        | 214752        | 224681        | 251800        | 281383        | 321945        | 354524        |
| <b>Εξαγωγές (X)</b>                        | 182992        | 194142        | 199280        | 206084        | 218201        | 233387        | 259129        | 283138        |
| <b>Ισοζύγιο τρεχουσών συναλλαγών (X-M)</b> | <b>-19714</b> | <b>-17191</b> | <b>-15472</b> | <b>-18597</b> | <b>-33599</b> | <b>-47996</b> | <b>-62816</b> | <b>-71386</b> |
| <b>ΑΕΠ</b>                                 | 630263        | 680678        | 729206        | 782929        | 841042        | 908792        | 984284        | 1052730       |





## Τα μεγέθη των εθνικών λογαριασμών της Ισπανίας (% ΑΕΠ, 2000-2007)


|                                     | 2000  | 2001  | 2002  | 2003  | 2004  | 2005  | 2006  | 2007  |
|-------------------------------------|-------|-------|-------|-------|-------|-------|-------|-------|
| Αποταμίευση ιδιωτικού τομέα (S-I)   | -2,00 | -1,87 | -1,65 | -2,15 | -3,64 | -6,24 | -8,40 | -8,69 |
| Αποταμίευση δημόσιου τομέα (T-G)    | -1,00 | -0,66 | -0,48 | -0,23 | -0,35 | 0,96  | 2,02  | 1,91  |
| Συνολική αποταμίευση (S-I)+(T-G)    | -3,13 | -2,53 | -2,12 | -2,38 | -3,99 | -5,28 | -6,38 | -6,78 |
| Ισοζύγιο τρεχουσών συναλλαγών (X-M) | -3,13 | -2,53 | -2,12 | -2,38 | -3,99 | -5,28 | -6,38 | -6,78 |






**Τα μεγέθη των εθνικών λογαριασμών της Ολλανδίας (τρέχουσες τιμές, εκατ. Ευρώ, 2000-2007)**

|  | <b>2000</b> | <b>2001</b> | <b>2002</b> | <b>2003</b> | <b>2004</b> | <b>2005</b> | <b>2006</b> | <b>2007</b> |
|--|-------------|-------------|-------------|-------------|-------------|-------------|-------------|-------------|
| <b>Αποταμίευση ιδιωτικού τομέα (S-I)</b>   | 14940       | 27052       | 40143       | 45001       | 44896       | 45214       | 39014       | 48173       |
| <b>Δημόσια έσοδα (T)</b>                   | 192856      | 201922      | 205155      | 209580      | 217724      | 228516      | 248820      | 259805      |
| <b>Δημόσιες δαπάνες (G)</b>                | 184612      | 203063      | 214960      | 224621      | 226403      | 229965      | 246028      | 258829      |
| <b>Αποταμίευση δημόσιου τομέα (T-G)</b>    | 8244        | -1141       | -9805       | -15041      | -8679       | -1449       | 2792        | 976         |
| <b>Συνολική αποταμίευση (S-I)+(T-G)</b>    | 23184       | 25911       | 30338       | 29960       | 36217       | 43765       | 41806       | 49149       |
| <b>Εισαγωγές (M)</b>                       | 269732      | 275305      | 268112      | 270538      | 289894      | 313688      | 351669      | 376170      |
| <b>Εξαγωγές (X)</b>                        | 292916      | 301216      | 298450      | 300498      | 326111      | 357453      | 393475      | 425319      |
| <b>Ισοζύγιο τρεχουσών συναλλαγών (X-M)</b> | 23184       | 25911       | 30338       | 29960       | 36217       | 43765       | 41806       | 49149       |
| <b>ΑΕΠ</b>                                 | 417960      | 447731      | 465214      | 476945      | 491184      | 513407      | 540216      | 568664      |




## Τα μεγέθη των εθνικών λογαριασμών της Ολλανδίας (% ΑΕΠ, 2000-2007)

|                                     | 2000 | 2001  | 2002  | 2003  | 2004  | 2005  | 2006 | 2007 |
|-------------------------------------|------|-------|-------|-------|-------|-------|------|------|
| Αποταμίευση ιδιωτικού τομέα (S-I)   | 3,57 | 6,04  | 8,63  | 9,44  | 9,14  | 8,81  | 7,22 | 8,47 |
| Αποταμίευση δημόσιου τομέα (T-G)    | 1,97 | -0,25 | -2,11 | -3,15 | -1,77 | -0,28 | 0,52 | 0,17 |
| Συνολική αποταμίευση (S-I)+(T-G)    | 5,55 | 5,79  | 6,52  | 6,28  | 7,37  | 8,52  | 7,74 | 8,64 |
| Ισοζύγιο τρεχουσών συναλλαγών (X-M) | 5,55 | 5,79  | 6,52  | 6,28  | 7,37  | 8,52  | 7,74 | 8,64 |



**Τα μεγέθη των εθνικών λογαριασμών της Πορτογαλίας (τρέχουσες τιμές, εκατ. Ευρώ, 2000-2007)**

|  | 2000     | 2001     | 2002     | 2003     | 2004     | 2005     | 2006     | 2007     |
|--|----------|----------|----------|----------|----------|----------|----------|----------|
| <b>Αποταμίευση ιδιωτικού τομέα (S-I)</b>   | -9688    | -7371,2  | -7341,5  | -4991,6  | -6384,4  | -4183,6  | -6640,1  | -7932    |
| <b>Δημόσια έσοδα (T)</b>                   | 49113,8  | 51844,3  | 56031    | 58964,1  | 62163,6  | 61985,9  | 65817    | 70372,3  |
| <b>Δημόσιες δαπάνες (G)</b>                | 52740,3  | 57431,6  | 59945    | 63056,5  | 67039,8  | 71009,2  | 71943,6  | 74696,5  |
| <b>Αποταμίευση δημόσιου τομέα (T-G)</b>    | -3626,5  | -5587,3  | -3914    | -4092,4  | -4876,2  | -9023,3  | -6126,6  | -4324,2  |
| <b>Συνολική αποταμίευση (S-I)+(T-G)</b>    | -13314,5 | -12958,5 | -11255,5 | -9084    | -11260,6 | -13206,9 | -12766,7 | -12256,2 |
| <b>Εισαγωγές (M)</b>                       | 49701,2  | 50318,9  | 49134,8  | 47873,8  | 52213,3  | 55774    | 60971,1  | 65686,8  |
| <b>Εξαγωγές (X)</b>                        | 36386,7  | 37360,4  | 37879,3  | 38789,8  | 40952,7  | 42567,1  | 48204,4  | 53430,6  |
| <b>Ισοζύγιο τρεχουσών συναλλαγών (X-M)</b> | -13314,5 | -12958,5 | -11255,5 | -9084    | -11260,6 | -13206,9 | -12766,7 | -12256,2 |
| <b>ΑΕΠ</b>                                 | 122270,2 | 129308,4 | 135433,6 | 138582,1 | 144128   | 149123,3 | 155446,3 | 163051,3 |



## Τα μεγέθη των εθνικών λογαριασμών της Πορτογαλίας (% ΑΕΠ, 2000-2007)

|  | 2000   | 2001   | 2002  | 2003  | 2004  | 2005  | 2006  | 2007  |
|--|--------|--------|-------|-------|-------|-------|-------|-------|
| <b>Αποταμίευση ιδιωτικού τομέα (S-I)</b>   | -7,92  | -5,70  | -5,42 | -3,60 | -4,43 | -2,81 | -4,27 | -4,86 |
| <b>Αποταμίευση δημόσιου τομέα (T-G)</b>    | -2,97  | -4,32  | -2,89 | -2,95 | -3,38 | -6,05 | -3,94 | -2,65 |
| <b>Συνολική αποταμίευση (S-I)+(T-G)</b>    | -10,89 | -10,02 | -8,31 | -6,55 | -7,81 | -8,86 | -8,21 | -7,52 |
| <b>Ισοζύγιο τρεχουσών συναλλαγών (X-M)</b> | -10,89 | -10,02 | -8,31 | -6,55 | -7,81 | -8,86 | -8,21 | -7,52 |

