



ΕΛΛΗΝΙΚΗ ΔΗΜΟΚΡΑΤΙΑ
Εθνικόν και Καποδιστριακόν
Πανεπιστήμιον Αθηνών



ανοικτά μαθήματα
opencourses


Ανοικτά Ακαδημαϊκά Μαθήματα στο Πανεπιστήμιο Αθηνών

Διαδικασία ανάπτυξης Ανοικτού Ψηφιακού Μαθήματος

Δρ. Μαριάνθη Πετράκη
Κεντρική Ομάδα Υποστήριξης έργου
mpetraki@noc.uoa.gr

Άδεια Χρήσης

Το παρόν υλικό υπόκειται σε άδεια χρήσης
Creative Commons Αναφορά – παρόμοια χρήση (CC-BY-SA).



Η αναφορά στην Παρουσίαση αυτή να γίνεται ως εξής:

Πετράκη Μ. (2014), «Διαδικασία Ανάπτυξης Ανοικτού Ψηφιακού Μαθήματος», «Ανοικτά Ακαδημαϊκά Μαθήματα στο Πανεπιστήμιο Αθηνών», Α' Κύκλος Εκπαίδευσης Προσωπικού Υποστήριξης 21.05.2014



Χρηματοδότηση

Το έργο υλοποιείται στο πλαίσιο του Επιχειρησιακού Προγράμματος «Εκπαίδευση και Δια Βίου Μάθηση» και συγχρηματοδοτείται από την Ευρωπαϊκή Ένωση (Ευρωπαϊκό Κοινωνικό Ταμείο) και από εθνικούς πόρους.



Ευρωπαϊκή Ένωση
Ευρωπαϊκό Κοινωνικό Ταμείο



ΥΠΟΥΡΓΕΙΟ ΠΑΙΔΕΙΑΣ & ΘΡΗΣΚΕΥΜΑΤΩΝ, ΠΟΛΙΤΙΣΜΟΥ & ΑΘΛΗΤΙΣΜΟΥ
ΕΙΔΙΚΗ ΥΠΗΡΕΣΙΑ ΔΙΑΧΕΙΡΙΣΗΣ

Με τη συγχρηματοδότηση της Ελλάδας και της Ευρωπαϊκής Ένωσης



Από το πρωτογενές εκπαιδευτικό υλικό στο ΑΨΜ



Πρωτογενές εκπαιδευτικό υλικό
σημειώσεις,
διαφάνειες,
ασκήσεις, κτλ.
Έντυπο
καταγραφής
πληροφοριών



Πολυμεσικό υλικό (A+)



- Δόμηση
- Διευθέτηση πιθανών θεμάτων Πνευματικής Ιδιοκτησίας.
- Διαμόρφωση με βάση οδηγίες περί προσβασιμότητας



Ανοικτό Ψηφιακό Μάθημα

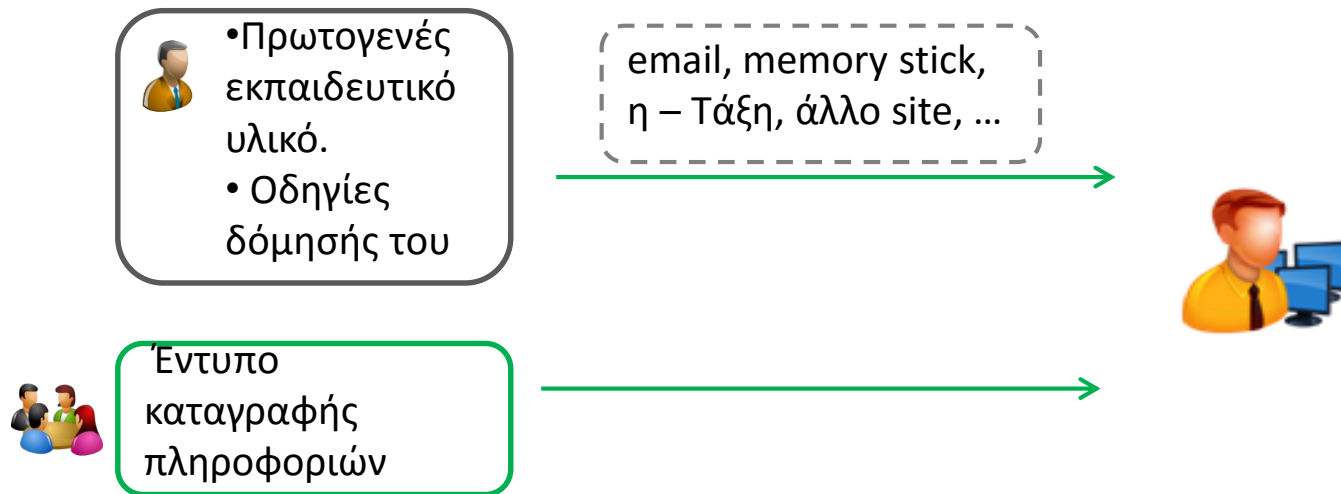


Φάση 1

Προεργασία

Φάση 1 – Λήψη υλικού μαθήματος (1/2)

- Επικοινωνία μέλους ΠΥ με το μέλος ΔΕΠ:
 - καθορισμός των όρων συνεργασίας (μέσα, συχνότητα, κτλ)
 - αίτημα λήψης πρωτογενούς εκπαιδευτικού υλικού μαθήματος και οδηγιών δόμησής του



Φάση 1 –

Λήψη υλικού μαθήματος (2/2)

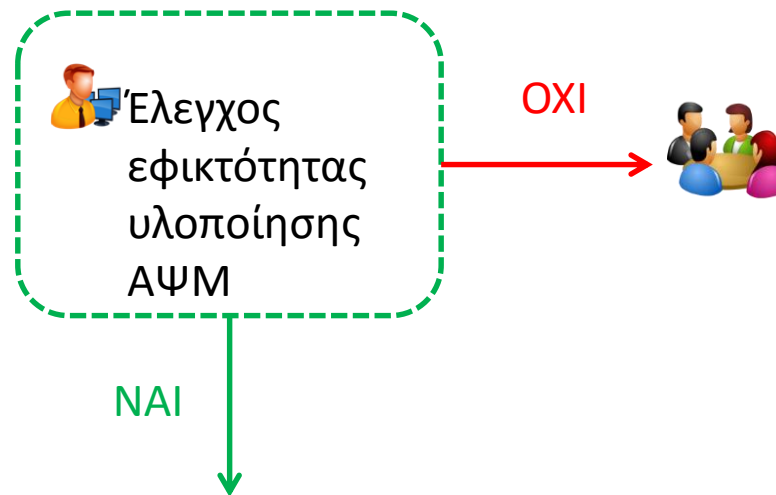
Εάν το έντυπο καταγραφή πληροφοριών δεν έχει συμπληρωθεί από το μέλος ΔΕΠ, αυτό:

- συμπληρώνεται από το μέλος ΠΥ με πηγές:
 - τον οδηγό σπουδών του Τμήματος
 - υπάρχον μάθημα στην υπηρεσία η – Τάξη
 - ...
- επικυρώνεται από το μέλος ΔΕΠ



Φάση 1 – Έλεγχος εφικτότητας

Μετά τη λήψη ικανού ποσοστού του πρωτογενούς υλικού, το μέλος ΠΥ προβαίνει σε **έλεγχο εφικτότητας υλοποίησης** αυτού του ΑΨΜ.



Φάση 1 – Ανάρτηση πρωτογενούς εκπαιδευτικού υλικού στο ΑΨΜ

- Το μέλος ΠΥ αναρτά το πρωτογενές εκπαιδευτικό υλικό του μαθήματος στο ΑΨΜ.
- Το ΑΨΜ (opencourses.uoa.gr) έχει δημιουργηθεί από την ΚΟ και σε αυτό έχει δικαιώματα χρήστη-καθηγητή το μέλος ΠΥ.
- Η ανάρτηση του πρωτογενούς εκπαιδευτικού υλικού γίνεται στην περιοχή «**Έγγραφα**» του ΑΨΜ, σε μη ορατό κατάλογο με το όνομα **BASE** και σε υποκαταλόγους:
 - **ppt** (οι διαφάνειες)
 - **notes** (οι σημειώσεις)
 - ...
- Το μέλος ΠΥ αναρτά το έντυπο καταγραφής πληροφοριών του μαθήματος στο ΑΨΜ (opencourses.uoa.gr) στον μη ορατό κατάλογο REM με όνομα αρχείου της μορφής π.χ

di_arapoyanni_electroniki_info



Φάση 2

Προετοιμασία υλικού μαθήματος